

Printen binnen De Nassau

Standaard worden de afdrucken op de grote printers opgeslagen i.p.v. afgedrukt. Om de opdracht te laten printen moet je enkele handelingen uitvoeren op de printer. Welk dat dat zijn wordt in deze handleiding toegelicht.

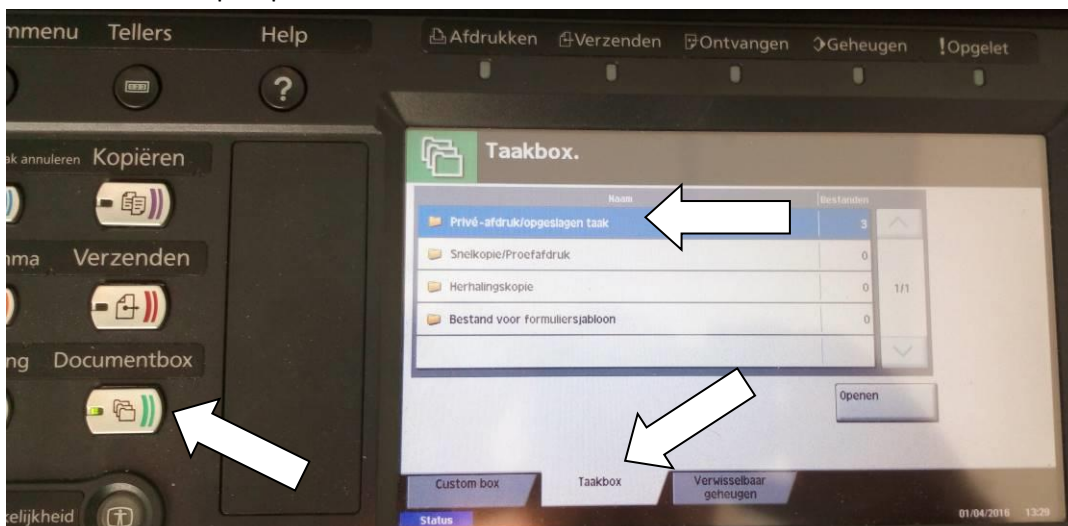
Binnen De Nassau zijn er twee type grote printers:

- Taskalfa8001 (personeelskamer RW en repro PK)
- Taskalfa 520i (mediatheken, werkplekken docenten)

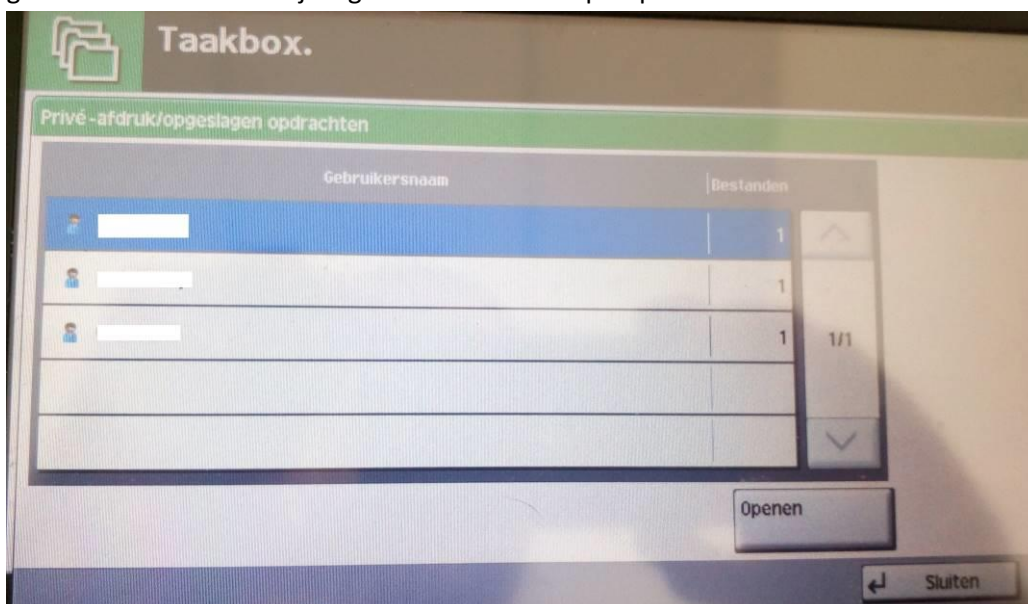
Bij alle printers is als standaard code de postcode van De Nassau (4818).

1. Taskalfa 520i

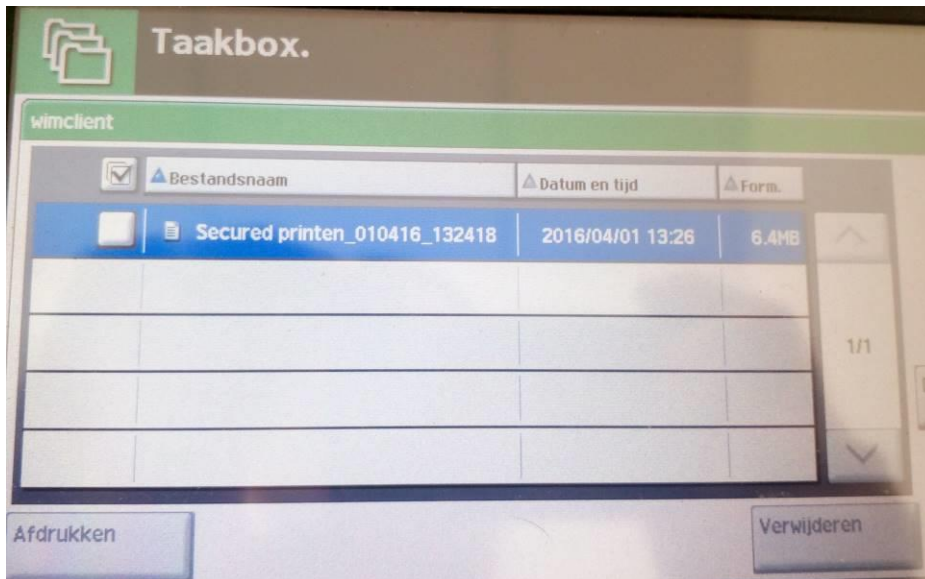
Druk op de knop "Documentbox" en selecteer vervolgens op het tabblad "Taakbox" de keuze "Privé-afdruk" en druk op "Openen".



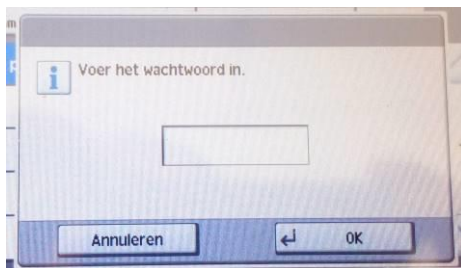
Je krijgt dan een lijst met namen te zien van gebruikers die een opdracht naar de printer hebben gestuurd. Selecteer hier je eigen naam en druk op "Openen".



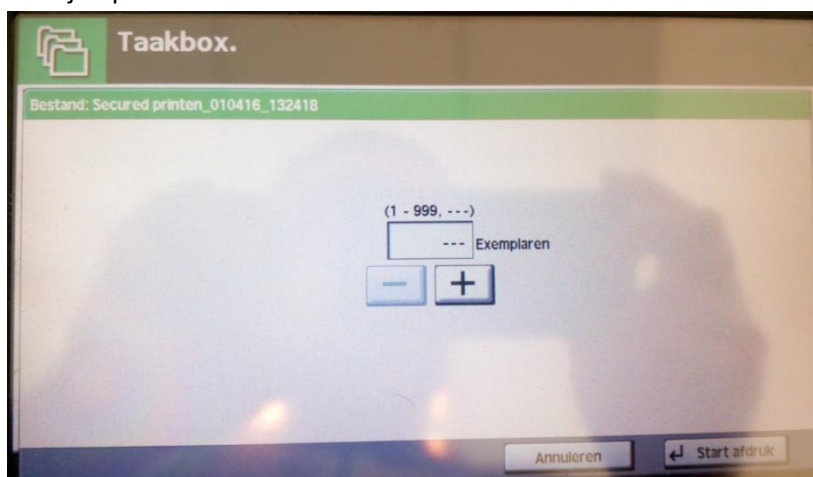
Je krijgt dan je eigen verzonden opdrachten te zien.
Selecteer de gewenste opdracht en druk op "Afdrukken" .



Je krijgt dan de vraag om de code in te voeren die bij de opdracht hoort, standaard is dat de postcode van De Nassau: 4818 en druk op "OK".



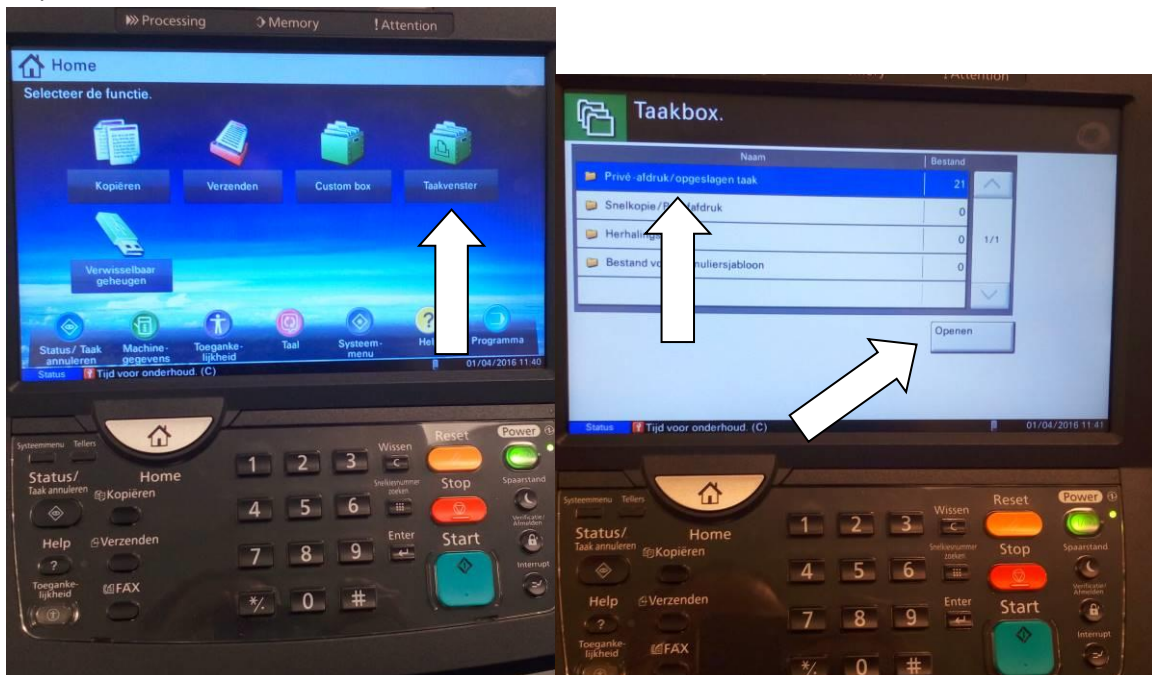
Als de juiste code is ingevoerd krijgt je de vraag hoeveel exemplaren je wilt afdrukken. Vervolgens druk je op "Start afdruk".



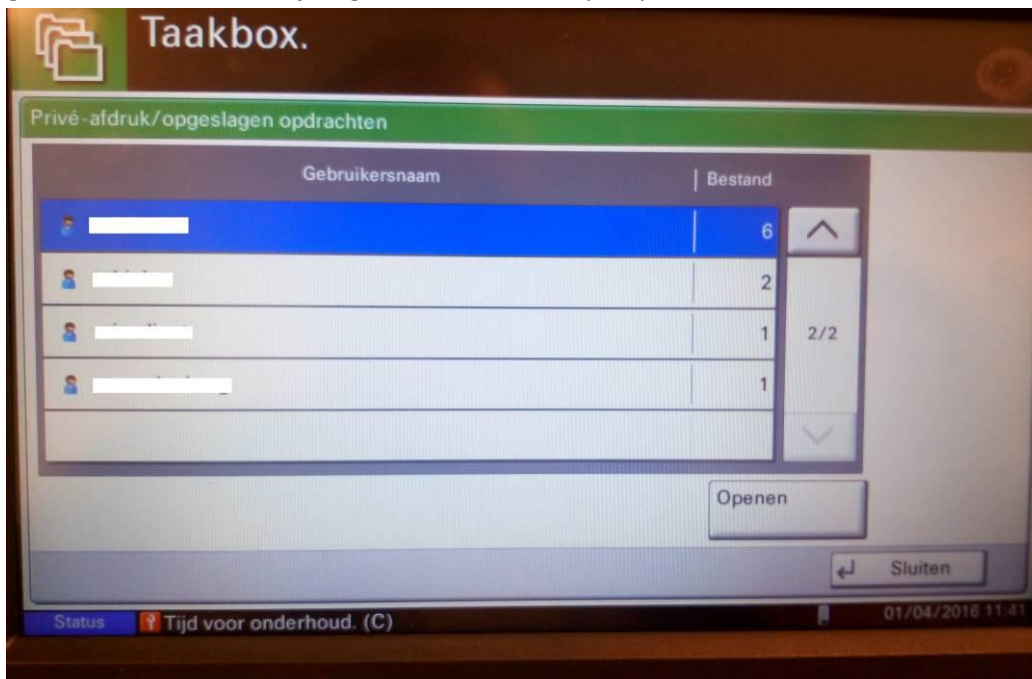
Het printen is gelukt.

2. Taskalfa 8001

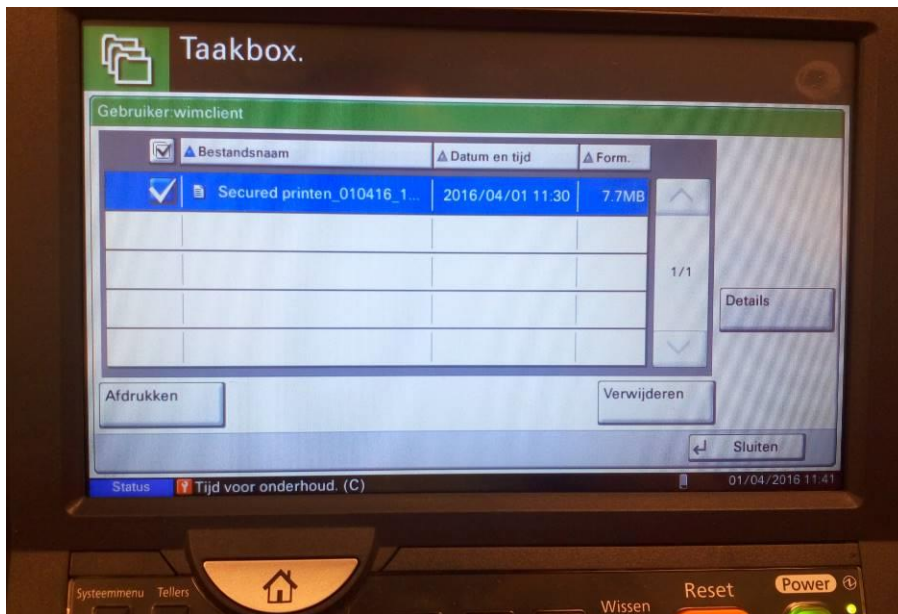
Druk op "Taakvenster" en selecteer op het volgende scherm de keuze "Privé-afdruk" en druk op "Openen".



Je krijgt dan een lijst met namen te zien van gebruikers die een opdracht naar de printer hebben gestuurd. Selecteer hier je eigen naam en druk op "Openen".



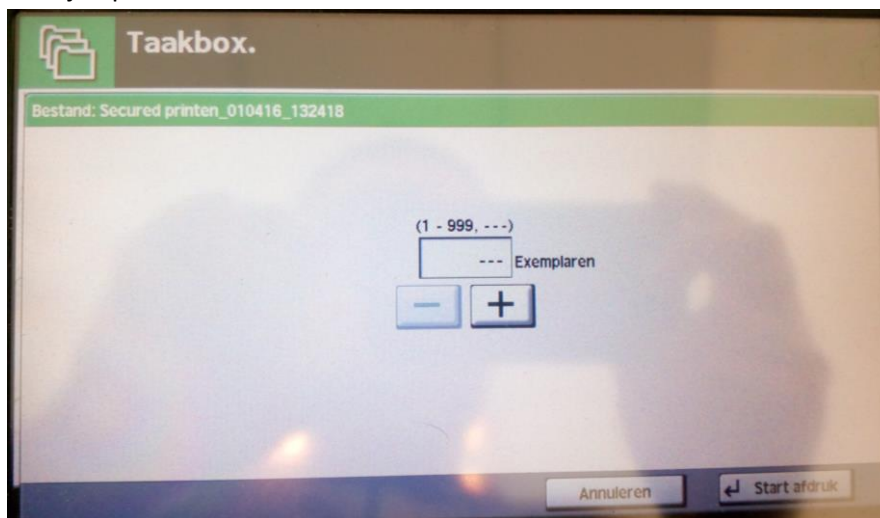
Je krijgt dan je eigen verzonden opdrachten te zien.
Selecteer de gewenste opdracht en druk op "Afdrukken"



Je krijgt dan de vraag om de code in te voeren die bij de opdracht hoort, standaard is dat de postcode van De Nassau: 4818 en druk op "OK".



Als de juiste code is ingevoerd krijgt je de vraag hoeveel exemplaren je wilt afdrukken. Vervolgens druk je op "Start afdruk".



Het printen is gelukt.

Druk hierna op de grote "Home"-knop om terug te keren naar het beginscherm.